

thermotec[®] und pooltec[®] während der Wintermonate richtig verarbeiten




**Zufahrt zur Baustelle +
Stellplatz LKW
muss geräumt +
befahrbar sein**




**Außentemperatur nicht
unter -5 °C**

- Fließendes Wasser muss bauseits vorhanden sein
- Wasseranschlüsse eisfrei und funktionstüchtig
- Einbau bei Minusgraden am Einbauort nicht möglich



**Fenster + Türen
geschlossen halten**
Während dem Einbau ist
Zugluft unbedingt zu vermeiden!




**Räumlichkeiten mind.
3 Tage temperieren/
beheizen – auch nachts!**

- Kein abbinden und aushärten der Dämmschüttung gewährleistet, wenn:
- Rohdecke unter 0 °C
 - Raumtemperatur unter 5 °C



Begehbarkeit + Belegereife verzögert sich bei niedrigen Temperaturen

- Das Betretungsverbot der Wärmedämmung verlängert sich
- Verzögerungen des Bauablaufs einplanen



Lüften

ab 48 Stunden nach Einbau der Dämmung
3x täglich für ca. 15 Minuten (Fenster komplett öffnen, nicht kippen)

Schäden, die aufgrund von Nichtbeachten der Winterbaurichtlinien auftreten, können nicht reklamiert werden.

Sollte die Baustelle aufgrund von Nichtbeachten der Winterbaurichtlinien abgebrochen werden müssen, so stellen wir den entstandenen Aufwand in Rechnung.

